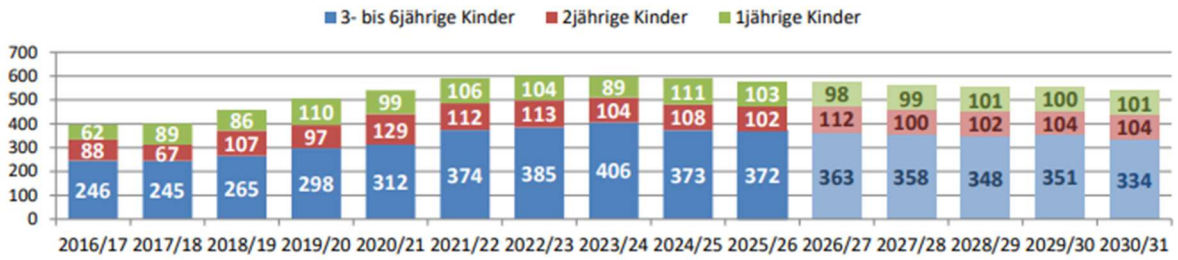
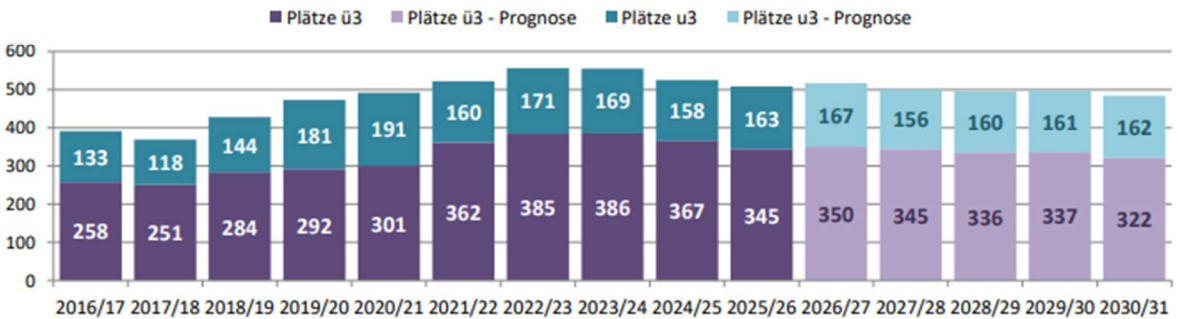


Kindergartenbedarfsplanung - Entwicklung der Kinderzahlen in Havixbeck-Ortskern

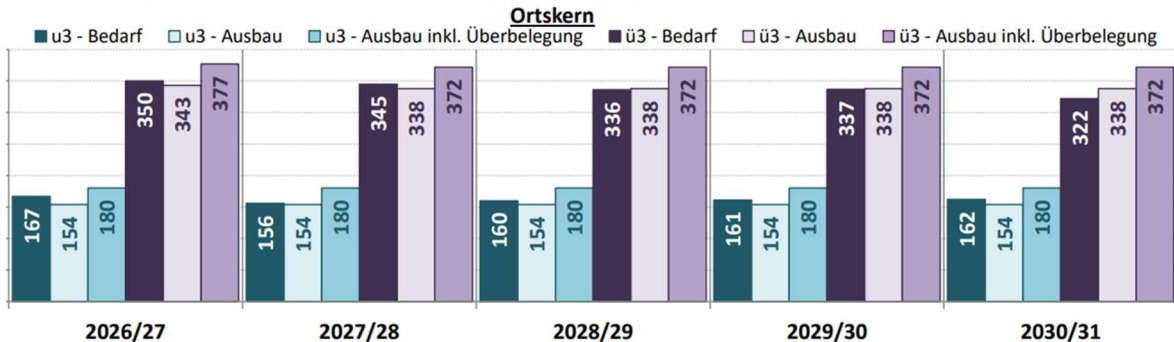


Kindergartenbedarfsplanung - Entwicklung der Platzzahlen in Havixbeck-Ortskern



Der Ausbaustand berücksichtigt alle aktuell in Betrieb gegangenen Gruppen und Einrichtungen sowie die bereits kommunizierten, zukünftigen dauerhaften Gruppenstrukturen mit der jeweils KiBiz-konformen Regelbelegung ohne Überbelegungen. Bei der Berechnung der max. möglichen Überbelegungen werden je Typ I-Gruppe 2 ü3-Kinder, bei Typ II-Gruppen 2 u3-Kinder und bei Typ III-Gruppen 2 ü3-Kinder je Gruppe gerechnet. Der zuvor berechnete Platzbedarf zum Beginn des Kindergartenjahres und bis zum Ende des Kindergartenjahres wird dem Ausbaustand gegenübergestellt. Ausgewiesen wird neben der Differenz ohne Überbelegungen auch die Differenz inkl. der rechnerisch möglichen Überbelegungen. Der Bedarf an Plätzen ohne Nutzung von Überbelegungskapazitäten wird für die unter 3-jährigen als Summe von Typ II-Gruppen (Gruppengröße = 10 Kinder) und für die über 3-jährigen als Summe von Typ III-Gruppen (Gruppengröße = 22 Kinder) ausgewiesen.

Abgleich Ausbaustand - Bedarf zum Beginn des Kindergartenjahres am 01.08. in Havixbeck-



Kindergartenbedarfsplanung Bedarfsdeckung

Ort und Ortsteil	Plätze in Kindertageseinrichtungen									Bedarfsdeckung		
	Anmeldungen			Plätze*			davon durch verbleibende Kinder belegt			unversorgte Kinder und freie Plätze		
	Gesamt	U3	Ü3	Gesamt	U3	Ü3	Gesamt	U3	Ü3	Gesamt	U3	Ü3
Havixbeck-Ortskern	497	151	346	500	147	353	374	58	316	▼ 4	▼ 4	● -7
Havixbeck-Hohenholte	40	7	33	41	8	33	33	-	33	✓ -	● -1	✓ -
Havixbeck-Gesamt	537	158	379	541	155	386	407	58	349	▼ 3	▼ 3	● -7

Kindergartenbedarfsplanung geplante Maßnahmen / Veränderungen

- aktuell **keine neue Kita** geplant, auch Übergangsgruppe wird nicht benötigt
- vor möglichem Platzausbau wird zunächst weiter die Entwicklung der Kinderzahlen und des Anmeldeverhaltens abgewartet
- **keine Überbelegung** von Bestandseinrichtungen